



Samvardhana MotherSON International Limited

Head Office: C-14 A & B, Sector 1, Noida – 201301 Distt. Gautam Budh Nagar, U.P. India
Tel: +91-120-6752100, 6752278, Fax: +91-120-2521866, 2521966, Website: www.motherSON.com

February 15, 2025

BSE Limited
1st Floor, New Trading Ring
Rotunda Building
P.J. Towers, Dalal Street, Fort
MUMBAI – 400001, India

National Stock Exchange of India Limited
Exchange Plaza, 5th Floor
Plot No. C/1, G-Block
Bandra-Kurla Complex, Bandra (E)
MUMBAI – 400051, India

Scrip Code: 517334

Symbol: MOTHERSON

Ref.: Notice published in Newspaper

Dear Sir(s) / Madam(s),

Pursuant to Regulation 30 read with Schedule III (Part A) to the SEBI (Listing Obligations and Disclosure Requirements) Regulation 2015, please find the enclosed copy of the newspaper publication(s) date February 15, 2025, with respect to unaudited standalone financial results and consolidated financial results for the third quarter and nine months ended December 31, 2024.

The above is for your information and records.

Thanking you,

Yours truly,
For Samvardhana MotherSON International Limited

Alok Goel
Company Secretary

Regd Office:
Unit – 705, C Wing, ONE BKC, G Block
Bandra Kurla Complex, Bandra East
Mumbai – 400051, Maharashtra (India)
Tel: 022-61354800, Fax: 022-61354801
CIN No.: L35106MH1986PLC284510
Email: investorrelations@motherSON.com

Wholesale Inflation Eases to 2.3% in Jan

Fall in food inflation on back of fresh harvests and steady drop in fuel, power rates help rein in wholesale prices

Our Bureau

New Delhi: India's wholesale price inflation moderated to 2.3% in January from 2.4% the previous month, as food prices fell, according to official data released Friday.

"A correction in food inflation helped in the wholesale inflation edging downward along with sustained decline in prices of fuel and power," said Paras Jasrai, senior economic analyst at India Ratings and Research (Ind-Ra).

Inflation based on the Wholesale Price Index (WPI), which tracks changes in producer prices, was 0.3% in January 2024.

"The arrival of fresh harvests has led to a seasonal correction in food prices. The outlook for agriculture remains positive, with robust kharif output and good progress of rabi sowing," said Rajani Sinha, chief

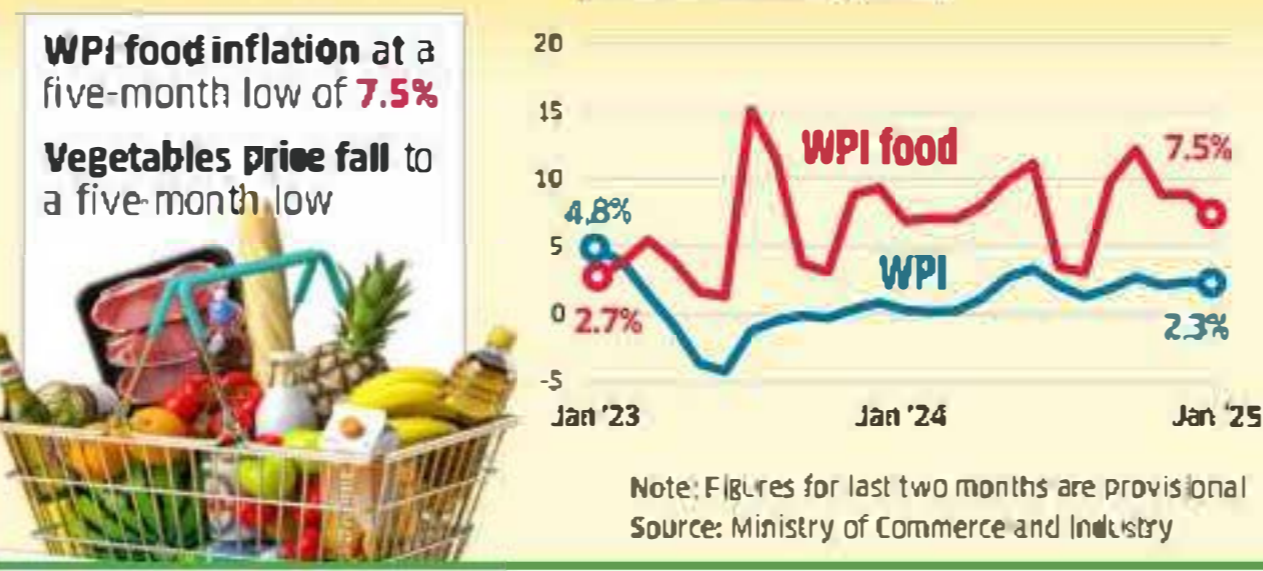
economist at CareEdge Ratings. Retail inflation also slowed to a five-month low of 4.3% in January, according to data released earlier this week. WPI food inflation eased to 7.5% in January from 8.9% in December 2024, hitting a five-month low.

"In contrast to vegetable inflation which slowed in Jan, fruit inflation stood at a 5-mth high of 15.1%," said Rahul Agrawal, senior economist at ratings firm ICRA.

Vegetable inflation slowed to a five-month low of 8.4% in January from 28.7% the month before. Potato and onion prices were up by 74.3% and 28.3%, respectively, in January.

In contrast, fruit inflation was at a

Fall in Prices



five-month high of 15.1% in January, driven by a low base effect. Wheat inflation climbed to 9.8% in January. "January 2025 recorded higher than normal temperatures. If the prevailing temperature in February continues till March, then it will have

an adverse impact on rabi crop production which can slow the easing of food inflation," Jasrai said. So, the trend in wheat prices is a key monitorable, he added. Inflation in manufactured products, which have a weight of 69.23% in the

WPI, accelerated to 2.5% in January from 2.1% a month before. This was due to an unfavourable base effect from the previous year, said Sinha.

Within manufactured products, vegetable and animal oils and fats recorded the fastest inflation at 33.1%, followed by food products at 10.4%.

"Inflation in edible oil was due to a combination of a surge in global prices and a low base effect," said Jasrai. Inflation in primary articles accelerated to 4.7%, while fuel and power inflation decelerated to 2.8%.

OUTLOOK

ICRA anticipates WPI inflation to accelerate to 2.4-2.6% in February, the WPI food inflation dropping below 7%. Ind-Ra projects wholesale inflation to near 2%. "A continued depreciation in the dollar/rupee pair and tariff-related rise in global commodity prices would pose upside risks to the estimates," said Agrawal.

INDIA-US TRADE

India and the US have revived talks for a limited scope trade deal as Washington seeks to cut its trade deficit. ET takes a look at the nos.



Concessions India gave to US
Lower tariffs on bourbon, motorcycles, ICT products, metals
Higher market access for US agri products

Reciprocal tariffs
US to levy matching tariffs on Indian goods
USTR to decide reciprocity based on product, sector

MORE AMERICAN MEDICAL DEVICES SOLD IN INDIA

INDIA FACES 15-35% DUTY ON TEXTILES, GARMENTS, FOOTWEAR

Minimal impact on India. Less than 5% tariff on 75% US exports to India. High tariffs on Indian labour-intensive goods.

WTO ISSUES RESOLVED
Countervailing measures on certain hot-rolled carbon steel flat products from India

India's export related for solar cells, measures
India's measures related to renewable energy

US MEASURES ON STEEL, ALUMINIUM PRODUCTS
ADDITIONAL DUTIES ON CERTAIN PRODUCTS FROM THE US

OTHER PARTNERSHIPS
4-pillared Indo-Pacific Economic Framework
Initiative on Critical and Emerging Technology for semicon manufacturing

Text: Kirtika Suneja

IBC Resolution Ratio Rises, but Time Taken Increases

Avg time for resolution rose to 701 days in Dec from 679 days in Mar

Banikinkar Pattanayak

New Delhi: More companies than ever are being rescued under the Insolvency and Bankruptcy Code (IBC).

For every insolvent firm saved in the first three quarters of this fiscal year, only 1.3 went into liquidation, beating the previous record of 1.64 in FY24, showed data compiled by the Insolvency and Bankruptcy Board of India (IBBI). This marks a sharp improvement from 5.06 liquidations for each resolution in 2017-18, the first year after the law was introduced in late 2016.

Senior officials expect the resolution ratio to improve further in the next fiscal year.

The IBC is fast altering its image of being a tool for liquidation rather than resolution, a senior official told ET.

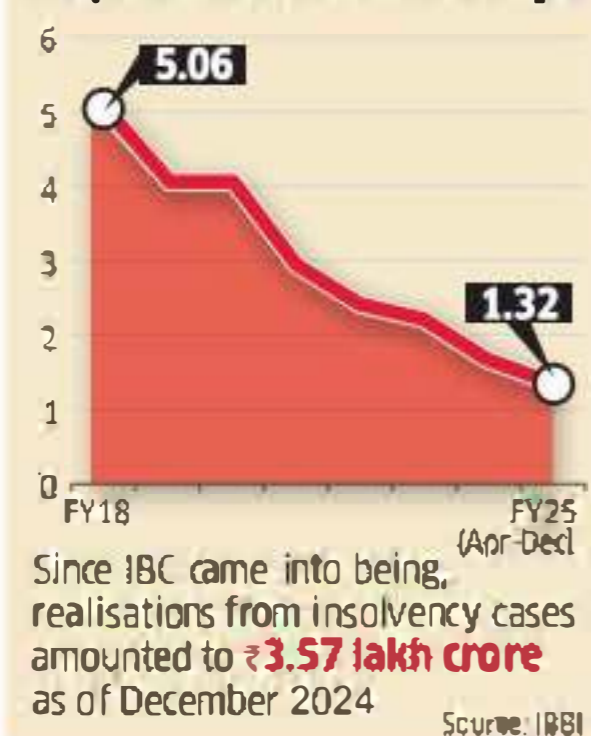
"To be sure, more than three-fourths of cases ending in liquidations virtually involved "dead cases" transferred from the erstwhile Board for Industrial and Financial Reconstruction (BIFR) regime when the IBC was rolled out in 2016 to resolve bankruptcy cases, experts said.

So, as more fresh cases came in, chances of resolutions brightened and the share of liquidations eased in subsequent years, they added.

"While previously the distressed asset market in India majorly included SARFAESI Act auctions by the financial institutions, the acquisition of entire businesses through the IBCs is now becoming a preferred choice for investment advisors, turnaround professionals and restructuring experts," said Anjali Jain, partner at Areness Law.

However, the process tends to get prolonged, mainly due to litigation and delay in admission. Even a 330-day deadline, which includes time spent on legal proceedings, is hardly maintained.

Liquidation Ratio Drops



So, as more fresh cases came in, chances of resolutions brightened and the share of liquidations eased in subsequent years, they added.

"While previously the distressed asset market in India majorly included SARFAESI Act auctions by the financial institutions, the acquisition of entire businesses through the IBCs is now becoming a preferred choice for investment advisors, turnaround professionals and restructuring experts," said Anjali Jain, partner at Areness Law.

However, the process tends to get prolonged, mainly due to litigation and delay in admission. Even a 330-day deadline, which includes time spent on legal proceedings, is hardly maintained.

"While previously the distressed asset market in India majorly included SARFAESI Act auctions by the financial institutions, the acquisition of entire businesses through the IBCs is now becoming a preferred choice for investment advisors, turnaround professionals and restructuring experts," said Anjali Jain, partner at Areness Law.

However, the process tends to get prolonged, mainly due to litigation and delay in admission. Even a 330-day deadline, which includes time spent on legal proceedings, is hardly maintained.

Graphite, Limestone may Get New Royalty Rates

10% royalty on cards for low-grade iron ore

Our Bureau

New Delhi: The Mines Ministry has proposed a rejig in royalty rate for graphite, limestone, lime, marl, dolomite and low-grade iron ore. In a notice for public consultation, the ministry said it is also proposing measures to promote beneficiation of low-grade hematite iron ore. For the first time, royalty rates for rubidium have also been specified.

These changes have been proposed as an amendment to the second schedule to the Mines and Minerals (Development and Regulation) Act, 1957.


For limestone, lime, marl, dolomite, a 50% hike in royalty rate has been proposed for production from non-auctioned mines. No change has been made in the royalty rates for auctioned mines of these minerals.

The notice said royalty rates for graphite ore with 80% or more fixed carbon, may be kept at 4% of average sale price (ASP) on a valorem basis. This is expected to attract investment in the sector. For graphite ore with less than 80% fixed carbon, royalty has been proposed at 12% of ASP on a valorem basis.

provide captive green hydrogen to three refineries," Dhawan said.

HPRGE is also building a biofuel portfolio through first generation and second generation ethanol plants and compressed biogas plants.

In 2023-24, HPCL added 1,773 EV charging facilities, including battery swapping stations, bringing the total to 3,603 retail outlets with EV charging facilities, according to the company's latest annual report.



A royalty rate at 2% of the ASP has been proposed for rubidium. The mineral has not been mined in India till date, but discoveries have been established.

For limestone, lime, marl, dolomite, a 50% hike in royalty rate has been proposed for production from non-auctioned mines. No change has been made in the royalty rates for auctioned mines of these minerals.

The notice said royalty rates for graphite ore with 80% or more fixed carbon, may be kept at 4% of average sale price (ASP) on a valorem basis. This is expected to attract investment in the sector. For graphite ore with less than 80% fixed carbon, royalty has been proposed at 12% of ASP on a valorem basis.

provide captive green hydrogen to three refineries," Dhawan said.

HPRGE is also building a biofuel portfolio through first generation and second generation ethanol plants and compressed biogas plants.

In 2023-24, HPCL added 1,773 EV charging facilities, including battery swapping stations, bringing the total to 3,603 retail outlets with EV charging facilities, according to the company's latest annual report.

HPCL Plans ₹50k cr Investment to Build 10 GW RE Portfolio by 2030

Kalpna Pathak

Mumbai: State-run Hindustan Petroleum Corporation Ltd (HPCL) plans to invest up to ₹50,000 crore in building a renewable energy portfolio of 10 GW from the present 208 MW, a senior official told ET.

For this purpose, HPCL has set up a wholly owned subsidiary - HPCL Renewable and Green Energy Ltd (HPRGE). The subsidiary will con-

solidate all green and emerging business opportunities under one umbrella and invest and manage businesses across the green energy chain including biofuels, renewables, green hydrogen, carbon offsets, green mobility and alternative energy businesses.

"To reach a 10 gigawatt portfolio across our renewable energy business, we plan to invest around ₹50,000 crore by 2030. We have been tasked with greening all opera-

tions of HPCL," said Mohit Dhawan, CEO of HPRGE, adding that in 2025-26, the company will achieve 1 GW capacity.

HPRGE is setting up solar power plants at Jhansi in Uttar Pradesh (5 MW) and Panipat in Haryana (6 MW) while further opportunities in green energy business are being explored through various initiatives, the company said.

"Primarily for our refineries and marketing institutions, we need green hydrogen and for that we require a large amount of green energy. We have three refineries. We have to

'FY25 Goods Exports likely to Rise 2.2%'

Our Bureau

New Delhi: India's total merchandise exports for FY25 are expected to be \$446.5 billion, 2.2% higher than 2023-24, the Export-Import Bank of India said Friday. Goods exports are expected to reach \$124.8 billion in Q4 of FY25, marking a 3.64% on-year increase and the positive momentum is likely to extend into the first quarter of the next financial year, though trade policy uncertainty and geopolitical tensions pose risks.

"Positive growth in India's exports could be as a result of strong agricultural harvest, revival in manufacturing activity and improving demand and prospects in trading partners," the bank said in a statement. Non-oil exports are forecasted at \$382 billion for 2024-25, while non-oil and non-gems and jewellery exports are forecast to touch \$350 billion in the full fiscal.

120+ Countries to Participate in Bharat Tex 2025

Our Bureau

New Delhi: With over 5,000 exhibitors and participation from more than 120 countries, Bharat Tex 2025 has drawn significant global interest and this year's event is built around the twin themes of resilient global value chains and textile sustainability, textiles ministry said Friday. The UAE's Apparel Group, Russia's Melon Fashion Group, and the US' One brand are among the key prominent brands. "This year's event also enforces India's 5F vision - Farm to Fibre, Fabric, Fashion, and Foreign Markets, positioning the country as a reliable and sustainable sourcing destination for global textile companies," the ministry said.

SAMVARDHANA MOTHERSON INTERNATIONAL LIMITED

CIN - L35106MH1986PLC284510
 Regd. Office: Unit No. 705, C-Wing, ONE BKC, G Block, Bandra Kurla Complex, Bandra East, Mumbai, Maharashtra-400051, India
 Tel No. 022-61354800, Fax: 022-61354801, Email: Investorrelations@motherson.com, Website: www.motherson.com

FINANCIAL RESULTS FOR THE QUARTER AND NINE MONTHS ENDED DECEMBER 31, 2024

INR in Crores

Consolidated						Standalone						
Three months ended			Nine months ended			Particulars	Three months ended			Nine months ended		
31.12.2024 (Unaudited)	30.09.2024 (Unaudited)	31.12.2023 (Unaudited)	31.12.2024 (Unaudited)	31.12.2023 (Unaudited)	31.03.2024 (Audited)		31.12.2024 (Unaudited)	30.09.2024 (Unaudited)	31.12.2023 (Unaudited)	31.12.2024 (Unaudited)	31.12.2023 (Unaudited)	31.03.2024 (Audited)
27,665.92	27,811.86	25,643.89	84,345.74	71,633.53	98,691.74	1 Total revenue from operations	2,408.66	2,573.76	2,202.92	7,465.37	6,622.17	9,046.06
1,321.67	1,242.41	851.76	4,009.28	2,533.57	4,090.04	2 Net Profit / (Loss) for the period (before tax and exceptional items)	178.67	664.55	154.51	1,066.93	686.24	1,122.22
1,321.67	1,242.41	850.90	4,009.28	2,283.31	3,840.19	3 Net Profit / (Loss) for the period before tax (after exceptional items)	178.67	664.55	154.51	1,066.93	686.24	1,122.22
984.35	948.81	633.30	3,030.34	1,575.57	3,019.57	4 Net Profit / (Loss) for the period after tax (after exceptional items)	121.58	642.01	120.06	931.54	549.71	943.88
878.63	879.74	541.96	2,752.54	1,344.38	2,716.20	5 Net Profit / (Loss) for the period after tax (after Exceptional items)	121.58	642.01	120.06	931.54	549.71	943.88
105.72	69.07	91.34	277.80	231.19	303.37	- Owners	-	-	-	-	-	-
100.36	1,734.81	734.23	2,376.52	1,114.47	2,187.68	- Non-controlling interests	96.52	618.61	119.83	878.44	546.06	941.08
169.19	2305	7961	32664	187.97	26615	6 Total comprehensive income for the period (Comprising Profit/(Loss) for the period (after tax) and Other Comprehensive income (after tax))	-	-	-	-	-	-
703.63	703.63	677.64	703.63	677.64	677.64	- Owners	703.63	703.63	677.64	703.63	677.64	677.64
32,338.40	26,136.33	22,636.95	32,338.40	22,636.95	25,477.18	- Non-controlling interests	36,454.33	36,355.46	30,856.22	36,454.33	30,856.22	31,251.21
31,318.23	31,315.94	26,451.52	31,318.23	26,451.52	26,451.52	7 Paid up Equity Share Capital (of INR 1/- each)	31,310.21	31,307.92	26,443.50	31,310.21	26,443.50	26,443.50
30,602.48	29,428.54	21,613.63	30,602.48	21,613.63	23,428.18	8 Reserves (excluding Revaluation Reserve)	36,623.18	36,499.58	30,954.46	36,623.18	30,954.46	31,350.22
16,354.32	22,818.91	19,186.19	16,354.32	19,186.19	17,351.21	9 Securities Premium Account	4,701.33	5,607.37	4,387.89	4,701.33	4,387.89	4,366.70
0.49	0.70	0.82	0.49	0.82	0.66	10 Net worth	0.13	0.15	0.14	0.13	0.14	0.14
1.25	1.29	0.80	4.00	1.98	4.01	11 Paid up Debt Capital/ Outstanding Debt	0.17	0.94	0.18	1.36	0.81	1.39
-	-	-	-	-	-	12 Debt Equity Ratio	-	-	-	-	-	-
-	-	-	-	-	-	13 Earnings Per Share (of INR 1/- each) - Basic and Diluted	-	-	-	-	-	-
-	-	-	-	-	-	14 Capital Redemption Reserve	-	-	-	-	-	-
-	-	-	-	-	-	15 Debenture redemption reserve	-	-	-	-	-	-
2.61	2.05	1.49	2.52	1.46	1.12	16 Debt Service Coverage Ratio	0.84	0.83	1.87	1.16	2.00	0.99
5.64	4.54	3.67	5.30	4.40	5.04	17 Interest Service Coverage Ratio	2.32	3.69	3.70	3.47	4.31	4.18

Not Applicable being a Listed entity

1. The above is an extract of the detailed format of Quarterly Financial Results filed with the Stock Exchanges under Regulation 33 and 52 of the SEBI (Listing Obligations and Disclosure Requirements) Regulations, 2015. The full format of the Quarterly Financial Results are available on the websites of Stock Exchanges (www.nseindia.com and www.bseindia.com) and the Company (www.motherson.com).

By Order of the Board of Directors
 For Samvardhana Motherson International Limited

-sd/-
V C SEHGAL
 Chairman

Place : Noida
 Dated : February 14, 2025

Proud to be part of samvardhana motherson

THAKKERS GROUP LIMITED (Formerly Known as ASIAN FOOD PRODUCTS LIMITED) Regd. Office : 7, THAKKERS NEAR NEHARU GARDEN NASHIK - 422001					
Extract of Standalone Unaudited Financial Results for Quarter & Year Ended 31st December 2024 CIN : L70100MH1968PLCC013919					
(Figures are Rupees in Lacs except EPS)					
Sl. No.	Particulars	For the Quarter Ended on 31/12/2024 (Unaudited)	For the Quarter Ended on 31/12/2023 (Unaudited)	For the Nine Months Ended on 31/12/2024 (Unaudited)	For the Nine Months Ended on 31/12/2023 (Unaudited)
1	Total income from operations (net)	490.67	264.31	1373.27	532.83
2	Net Profit/(Loss) from ordinary activities after tax	138.11	190.58	435.39	354.31
3	Net Profit/(Loss) for the period after tax (after Extraordinary Items)	138.11	(1.13)	435.39	354.31
4	Equity Share Capital	158.33	158.33	158.33	158.33
5	Reserves (excluding Revaluation Reserve as shown in the Balance Sheet of previous year)	5467.49	4805.50	5329.37	4805.50
6	Earnings Per Share (before extraordinary items) (of 10/- each)	0.00	0.00	0.00	0.00
	Basic	8.72	12.04	27.50	22.38
	Diluted	8.72	12.04	27.50	22.38
7	Earnings Per Share (after extraordinary items) (of 10/- each)	0.00	0.00	0.00	0.00
	Basic	8.72	12.04	27.50	22.38
	Diluted	8.72	12.04	27.50	22.38

Note : The above is an extract of the detailed format of Quarterly Financial Results filed with the Stock Exchange under Regulation 33 of the SEBI (Listing Obligations and Disclosure Requirements) Regulations, 2015. The full format of the Quarterly Financial Results are available on the Stock Exchange Website : www.bseindia.com

Place : Nashik
Dated : 13th February, 2024

GAURAV J. THAKKER
Director
DIN-01587854

INDERGIRI FINANCE LIMITED (CIN: L65923MH1995PLC161968) Regd. Off.: Unit No. 806, B Wing, 8th Floor, Kanakia Wallstreet Andheri Kurla Road, Chakala, Andheri East Mumbai-400093. Contact No.: 8655618551, E-ramjeet.yadav@icorp.in, website: www.indergiri.com						
Statement of unaudited financial results for the quarter ended on 31 December 2024 (INR in Lakhs)						
Sr. No.	Particulars	Quarter Ended			Nine months ended	
		31 Dec. 2024 (Reviewed)	30 Sep. 2024 (Reviewed)	31 Dec. 2023 (Reviewed)	30 Sep. 2024 (Reviewed)	31 Dec. 2023 (Reviewed)
1	Total revenue from operations	68.84	53.40	21.55	163.62	51.68
2	Net profit for the period before tax	12.42	(3.16)	(45.59)	(1.62)	(71.44)
3	Net profit for the period after tax	12.95	(3.90)	(45.55)	(2.05)	(71.48)
4	Total comprehensive income for the period (comprising profit after tax and other comprehensive income (after tax))	12.95	(3.90)	(45.55)	(2.05)	(71.48)
5	Equity share capital	506.10	506.10	506.10	506.10	506.10
6	Reserves (excluding Revaluation Reserve as shown in the Balance Sheet of previous year)	-	-	-	(75.24)	-
7	Earnings Per Share (of Rs. 10/- each) Basic / Diluted (in Rs.)	0.26	(0.08)	(0.90)	(0.04)	(1.41)

Note:
(i) The above financial results for the quarter ended 31 December 2024 of Indergiri Finance Limited (the "Company") were reviewed by the Audit Committee and thereafter approved by the Board of Directors at their meeting held on February 14, 2025. The above results have been prepared in accordance with the Companies (Indian Auditing Standards), Rules 2015 (Ind AS) prescribed under section 133 of the Companies Act, 2013 and other recognised accounting practices and policies in India. The above results and review report will be filed with stock exchanges and will be available on the Company's website.
(ii) Previous period's/ year's figures have been regrouped / reclassified where necessary, to conform to the current period's/ year's classification.

By the order of the Board of Indergiri Finance Limited
SD/-
Shanker Wunnava (Managing Director)
DIN - 08561822

Place : Mumbai
Date : February 14, 2025

ONIDA OWNERS' PRIDE मिर्क इलेक्ट्रॉनिक्स लिमिटेड मॉडर्न क्लब कार्यालय : अहमदाबाद, जी - १, एम.आय.डी.सी., म्हाळगीरी मुंबई मार्ग, अंधेरी (पू.), मुंबई - ४०० ०१३. संपर्क क्र. : L32300MH1981PLCC2637, वेबसाइट : www.onida.com					
दि. ३१.१२.२०२४ रोजी संपलेली तिमाही व नऊमाहीकरिता अलेखापरीक्षित वित्तीय निष्कर्षांचा सारांश (रु. लाखांत)					
वर्षातील	तिमाही अखेर	नऊमाही अखेर			वर्षा अखेर
		३१.१२.२०२४	३०.०९.२०२४	३१.१२.२०२३	
प्रतिवर्तमान एकूण उत्पन्न	१६,९३९	१५,३९१	२५,५०३	५५,२८५	१०,७०२
करपूर्व कालावधीकरिता निव्वळ नफा/(तोटा)	(५,९३)	१३५	१५५	(१,११)	(६,२२)
करपूर्व कालावधीकरिता निव्वळ नफा/(तोटा) (अपवादतात्मक आणि/किंवा अनन्यसाधारण बाबींपूर्वी)	(५,९३)	१३५	१५५	(१,११)	(६,२२)
करपूर्व कालावधीकरिता निव्वळ नफा/(तोटा)	(५,९३)	१३५	१५५	(१,११)	(६,२२)
करपूर्व कालावधीकरिता निव्वळ नफा/(तोटा) (अपवादतात्मक आणि/किंवा अनन्यसाधारण बाबींपूर्वी)	(५,९३)	१३५	१५५	(१,११)	(६,२२)
करपूर्व कालावधीकरिता निव्वळ नफा/(तोटा) (अपवादतात्मक आणि/किंवा अनन्यसाधारण बाबींपूर्वी)	(५,९३)	१३५	१५५	(१,११)	(६,२२)
प्रतिवर्तमान भांडवल (प्रत्येकी रु. १/- चे)	२,३११	२,३११	२,३११	२,३११	२,३११
राखीव (पुनर्मूल्यांकित राखीव वाजवळ)	-	-	-	-	१,०५३
उत्पन्न प्रतिवर्तमान (रु. १/- चे) (अखंडित आणि खंडित परिचालनाकरिता)	(०.२३)	०.०६	०.०७	(०.१५)	(०.४८)
सौम्यीकृत	(०.२३)	०.०६	०.०७	(०.१५)	(०.४८)


टीपा:
१. वरील विवरण हे सेबी (सूचिकृत) अर्थव्यवस्था विभागाने (अर्थव्यवस्था) विनियमन, २०१५ च्या विनियमन ३३ अंतर्गत स्टॉक एक्सचेंजच्या दखल घेतलेल्या अलेखापरीक्षित वित्तीय निष्कर्षांच्या तयारीसाठी तयार केले आहे. वित्तीय निष्कर्षांचे संपूर्ण विवरण मुंबई स्टॉक एक्सचेंजच्या वेबसाइटवर उपलब्ध आहे. www.bseindia.com व www.nseindia.com वर संचालक कंपनीची वेबसाइट www.onida.com वर उपलब्ध आहे.
२. वरील वित्तीय निष्कर्षांचे लेखापरीक्षण समितीद्वारे पुराव्यात्मक करण्यात आलेले असून संचालक मंडळाद्वारे तयारी दि. १४.०२.२०२५ रोजी पारितोषी करण्यात आली आहे.

मिर्क इलेक्ट्रॉनिक्स लिमिटेड वतीने सही/-
व्ही. जे. मन्मथकर
अध्यक्ष आणि व्यवस्थापकीय संचालक
डीआयएन : ०९०४८०९

ठिकाण : मुंबई
दिनांक : १४.०२.२०२५

जाहीर नोंदीस
आशी सी. बिनता बानीरव काकर व श्री. बानीरव बिक्रजी काकर जॉईंट नंबर 06 बिलिंग नंबर 13, विंग क, रूम न.8 इंदरावती गुरुद्वारा संस्था, नागरी निवात वसाहत, गोंगाव पूर्व मुंबई 65. उपरोक्त पत्त्यावरील रूम मी के. प्रकाश कृष्ण शेंगेर यांचे वारसदार (भावे) श्री.आदित्य दिलीप कुलकर्णी यांचे कर्तव्य कायदेशीर दस्तऐवज मार्फत विकत घेत आहोत. सध्या (मासमान) सदनिकेबाबत कोणाही दबाव, हक्क, अधिकार व हितसंबंध असल्यास त्या व्यक्तीने जाहिरात दिलेल्या ताखे पासून 15 दिवसांच्या आत योग्य कागदपत्रासह वरील पत्त्यावर संपर्क करावा.
15 दिवसात संपर्क न साधल्यास या जाहीर नोंदीस द्वारे मालकी हक्क, दावा, अधिकार रद्द समजाव्यात येईल.
ठिकाण : गोंगाव पूर्व
दिनांक : 15/2/2025

जाहीर सूचना
जनतेला यादारे सूचना देण्यात येते की, आशी याखालील नमुद मिळकतीच्या संदर्भातचे श्री. महावीर जैन चिडालाख, नोंदणी क्र. १४६० (सीओए) अंतर्गत महाराष्ट्र पब्लिक ट्रस्ट्स अँड, १९५० च्या तरतुदी अंतर्गत नोंदणीकृत पब्लिक ट्रस्ट, ज्यांचे नोंदणीकृत कार्यालय पत्ता येथे १ला मजला, श्री वासुदेव स्वामी मंदिर मार्ग, जुहू लेन, सी.डी. बर्फिवाला रोड, अंधेरी (पश्चिम), मुंबई-४०० ०५८ (ट्रस्ट) चे नामाधिकार तपासात आहे. आणि म्हणून कोणत्याही हक्कदार/व्यक्ती समाविष्टीत परंतु कोणत्याही नैतिक किंवा वित्तीय संस्थाशी संबंधित नाही किंवा परिशिष्ट मिळकत किंवा त्यावरील कोणत्याही भागामध्ये कोणाही शेअर, हक्क, नामाधिकार, हितसंबंधाचा दावा किंवा कोणाही दावा जसे की, विक्री, अदलाबदल, वासा, अंत्यदान, उतराधिकारी, कर, कंत्राट, महाण, सुविधाधिकार, भेट, भाडेपट्टा, उप-भाडेपट्टा, कुळअहिवाट, उप-कुळअहिवाट, परवाना, धारणाधिकार, प्रभार, विवस्त्र, राहण्याचा हक्क, भांगवटा, कब्जा, कोट्टिक व्यवस्था, तडजोड, निर्वाह, अधिस्वातंत्र्य, कोणत्याही न्यायालयाचा आदेश किंवा हुकूम किंवा निबंध किंवा अर्थ-न्यायिक प्राधिकरण, कोणत्याही प्राधिकरण/अधिकारिद्वारे मंजूर निवाडा, कोणत्याही लिखित द्वारे मंजूर निवाडा आणि/किंवा व्यवस्था किंवा अनन्यकाही किंवा इतर प्रकार किंवा शर्ती, भार किंवा अनन्यकाही दावे असल्यास सदर लिखित पत्रक पुराव्यासह निमन्मत्तकीकरांना या सूचनेच्या प्रकाशनाच्या ताखेपासून १५ (पंधरा) दिवसांच्या आत कळविणे आवश्यक आहे. दावे किंवा आक्षेप जात असल्यास ते १५ दिवसांच्या आत प्राप्त न झाल्यास आणि त्यानंतर प्राप्त झाल्यास, तसे दावे किंवा आक्षेप ग्राह्य घेतले जाणार नाही आणि सदर परिस्थितीत किंवा त्यानंतर समजले जातील आणि ट्रस्टचे नामाधिकार तत्समप्रकार प्रमाणित केले जातील.
मिळकतीचे परिशिष्ट
१ला मजला, श्री वासुदेव स्वामी मंदिर मार्ग, जुहू लेन, सी.डी. बर्फिवाला रोड, अंधेरी (पश्चिम), मुंबई-४०० ०५८ येथे स्थित गाव-विलेपारेल (पश्चिम), तालुका-अंधेरी, जिह्वा-मुंबई उपनगराच्या सीटीएस क्र. ५३२ए आणि सखे क्र. २०८, हिस्सा क्र. ३ धाक जमिन मोजमापित १२२२.३० चौ.मीटरचे व प्लॉटचे सर्व ते भाग आणि विभाग.
दिनांक १५ फेब्रुवारी, २०२५.
सही/-
किती नागदा अँड असोसिएट्स
वकील आणि नोंदरी,
६०५, ६वा मजला, सी वी, इस्टर्न कोर्ट
सोपानस लि., बरिस्ता स्ट्रॅटिज वर, तेजपाल रोड,
विलेपारेल (पूर्व), मुंबई-४०० ०५७.
मोबाईल- ८५९९१-२८३६६
ईमेल - nagda@yahoo.com




बोरोसिल रिन्यूएबल्स लिमिटेड

सीआयएन: एल२६१००एमएच१९६२पीएलसी०१२५३८
नोंदणीकृत कार्यालय : ११०१, ११ मजला, क्रीसेन्डो, जी-ब्लॉक, प्लॉट नं. सी-३८
एमसीए क्लबसमोर, बांद्रा कुर्ला कॉम्प्लेक्स, बांद्रा (पूर्व), मुंबई - ४०००५१.
फोन : ०२२-६७४०६३०० फॅक्स : ०२२-६७४०६५१४
वेबसाईट : www.borosilrenewables.com
ईमेल : investor.relations@borosilrenewables.com

डिसेंबर ३१, २०२४ रोजी संपलेल्या तिमाही आणि नऊमाहीकरिता अलेखापरीक्षित स्वतंत्र आणि एकत्रित वित्तीय निष्कर्षांचा उतारा

डिसेंबर ३१, २०२४ रोजी संपलेल्या तिमाही आणि नऊमाहीकरिता अलेखापरीक्षित स्वतंत्र आणि एकत्रित वित्तीय निष्कर्षांचे लेखा परीक्षण समितीद्वारे समीक्षण करण्यात आले आणि संचालक मंडळाने त्यांच्या फेब्रुवारी १४, २०२५ रोजी झालेल्या त्यांच्या बैठकीमध्ये संमत केले आहेत. कंपनीच्या संचालक लेखापरीक्षकांनी सदर निष्कर्षांचा मर्यादित आढावा घेतला आहे

मर्यादित समीक्षण अहवालासह उपरोक्त नमूद निष्कर्ष स्टॉक एक्सचेंजच्या संकेत स्थळावर म्हणजेच www.bseindia.com व www.nseindia.com आणि कंपनीच्या <https://borosilrenewables.com/investor/financial-information> वर उपलब्ध आहे. तसेच खालील दिलेले क्युआर कोड स्कॅन करून देखील ते प्राप्त करता येईल.



बोरोसिल रिन्यूएबल्स लिमिटेड करिता
अशोक जैन
पूर्ण वेळ संचालक
डीआयएन: ०००२५१२५

स्थळ : मुंबई
दिनांक : फेब्रुवारी १४, २०२५

युनी अॅबेक्स अलॉय प्रॉडक्ट्स लि. (सीआयएन क्र. : एल२७१००एमएच१९७४पीएलसी१२५५०) नोंदणीकृत कार्यालय : लिटिल बिल्डिंग, मां विठ्ठलदास ठाकराजी मार्ग, मुंबई-४०० ०२० ई-मेल : companysecretary@uniabex.com वेबसाईट : www.uniabex.com फोन : ०२२-२२२०३ २०१७ फॅक्स : ०२२-२२०८ २११३					
३१ डिसेंबर, २०२४ रोजी संपलेली तिमाही आणि नऊ महिन्याकरिता वित्तीय निष्कर्षांचा उतारा (रु. लाखांत, प्रति शेअर प्राप्ती सोडून)					
अ. क्र.	वर्षातील	संपलेली तिमाही		संपलेले नऊ महिने	
		३१ डिसेंबर, २०२४ (अलेखापरीक्षित)	३१ डिसेंबर, २०२३ (अलेखापरीक्षित)	३१ डिसेंबर, २०२४ (अलेखापरीक्षित)	३१ डिसेंबर, २०२३ (अलेखापरीक्षित)
१	प्रतिवर्तमान एकूण उत्पन्न	४३०६.२०	४९४८.२३	१३७३३.३८	१२९२३.७२
२	करपूर्व कालावधीकरिता निव्वळ नफा/(तोटा) (कर, अपवादतात्मक आणि/किंवा अनन्यसाधारण बाबींपूर्वी)	७७२.१४	१४२४.७९	२८७०.१२	४३४०.९४
३	करपूर्व कालावधीकरिता करपूर्व निव्वळ नफा/(तोटा) (अपवादतात्मक आणि/किंवा अनन्यसाधारण बाबींपूर्वी)	७७२.१४	१४२४.७९	२८७०.१२	४३४०.९४
४	करपूर्व कालावधीकरिता करोत्तर निव्वळ नफा/(तोटा) (अपवादतात्मक आणि/किंवा अनन्यसाधारण बाबींपूर्वी)	५२८.८७	१०५५.८४	२०३३.०५	३२०२.५५
५	करपूर्व कालावधीकरिता एकूण सर्वसमावेशक उत्पन्न (करपूर्व कालावधीकरिता नफा/(तोटा) (करोत्तर) आणि इतर सर्वसमावेशक उत्पन्न (करोत्तर) धरून)	५२८.८७	१०५५.८४	२०३३.०५	३२०२.५५
६	समभाग भांडवल	१९७.५	१९७.५	१९७.५	१९७.५
७	मागील वर्षाच्या लेखापरीक्षण ताळेबंदात दाखवल्यानुसार (पुनर्मूल्यांकित राखीव वाजवळ) राखीव	-	-	-	१९९०.०४
८	प्रति समभाग प्राप्ती (प्रत्येकी रु. १०/- चे) (अखंडित आणि खंडित कामकाजासाठी)	२६.७८	५२.९५	१०५.९८	१६२.९५
९	सौम्यीकृत	२६.७८	५२.९५	१०५.९८	१६२.९५

टीपा:
३१ डिसेंबर, २०२४ रोजी संपलेल्या तिमाही आणि नऊ महिन्याकरिता अलेखापरीक्षित वित्तीय निष्कर्षांचा उतारा :
१. अलेखापरीक्षित वित्तीय निष्कर्ष ("विवरण") कंपनी अधिनियम, २०१३ ("अधिनियम") च्या कलम १३३ अंतर्गत लिखित इंग्रिश अकाऊंटिंग स्टॅंडर्ड्स २४, अंतर्गत वित्तीय अडवाळ ("इंड एच ३४") अंतर्गत पासून दिलेली मात आणि मान्य संचालक संस्थापकांच्या निष्कर्षांवरून तयार केले आहे. वित्तीय निष्कर्षांचे संपूर्ण विवरण मुंबई स्टॉक एक्सचेंजच्या वेबसाइटवर उपलब्ध आहे. www.bseindia.com व www.nseindia.com वर उपलब्ध आहे.
२. वरील वित्तीय निष्कर्ष हे १३ फेब्रुवारी, २०२५ रोजी झालेल्या त्यांच्या संविधान समेत लेखापरीक्षण समितीद्वारे पुनर्विचारात घेतले गेले आहे आणि संचालक मंडळाने संमत केले आहे आणि त्यानंतर संचालक मंडळाद्वारे मंजूर करण्यात आले.
३. कामकाजाचे संचालन आणि प्रचालन निष्कर्षांना कंमिटीचे मुख्य प्रचालन निष्कर्ष अधिकारी पदातून ते विचारण वेटन कंमिटीच्या निष्कर्षांवर आली आहे. इंड-एच १०८ "प्रचालन विभाग" प्रमाणे केवळ एकच प्रचालन विभाग आहे, म्हणजेच "अलॉय स्टील कॅस्टिंग" तत्समप्रकार केवळ विभागवत माहिती दिलेली नाही.
४. मागील कालावधी/वर्षाची आकडेवारी ही चालू कालावधी/वर्षाच्या आकडेवारीशी सुसंगत होण्यासाठी पुनर्गणित/पुनर्विचार करण्यात आली आहे.
५. वरील वित्तीय निष्कर्षांचे सेबी (सूचिकृत) अर्थव्यवस्था विभागाने (अर्थव्यवस्था) विनियमन, २०१५ च्या रेग्युलेशन ३३ अंतर्गत स्टॉक एक्सचेंजच्या संकेत स्थळावर म्हणजेच www.bseindia.com व www.nseindia.com आणि कंपनीच्या www.uniabex.com वर उपलब्ध आहे. तसेच खालील दिलेले क्युआर कोड स्कॅन करून देखील ते प्राप्त करता येईल.

युनी अॅबेक्स अलॉय प्रॉडक्ट्स लिमिटेडसाठी सही/-
एफ. डी. नेटवर्क
अध्यक्ष
डीआयएन: ०००८३३२

ठिकाण : मुंबई
दिनांक : १३ फेब्रुवारी, २०२५

रेक्सनॉर्ड इलेक्ट्रॉनिक्स अँड कंट्रोलस लि. १२-डी, गवळ, इंडस्ट्रियल इस्टेट, चारकोप, कांदिवली (पश्चिम), मुंबई-४०००६५, वेबसाईट : www.rexnordindia.com सीआयएन: एल३१२००एमएच१९८८पीएलसी०४७९१६					
३१ डिसेंबर, २०२४ रोजी संपलेली तिमाही आणि नऊ महिन्याकरिता अलिप्त/एकत्रित अलेखापरीक्षित वित्तीय निष्कर्षांचा उतारा (रु. लाखांत)					
अ. क्र.	वर्षातील	अलिप्त			एकत्रित
		संपलेली तिमाही	संपलेले नऊ महिने	संपलेले वर्ष	
१	प्रतिवर्तमान एकूण उत्पन्न	२३८०.४४	२७९४.९२	२२५६.९०	७६९४.५९
२	करपूर्व कालावधीकरिता निव्वळ नफा/(तोटा) (कर, अपवादतात्मक आणि/किंवा अनन्यसाधारण बाबींपूर्वी)	१०६.७२	१८०.९१	१७०.४५	५३२.३२
३	करपूर्व कालावधीकरिता निव्वळ नफा/(तोटा) (अपवादतात्मक आणि/किंवा अनन्यसाधारण बाबींपूर्वी)	१०६.७२	१८०.९१	१७०.४५	५३२.३२
४	करपूर्व कालावधीकरिता निव्वळ नफा/(तोटा) (अपवादतात्मक आणि/किंवा अनन्यसाधारण बाबींपूर्वी)	७८.५४	१३४.६५	१२७.५२	३९६.१०
५	करपूर्व कालावधीकरिता निव्वळ नफा/(तोटा) (अपवादतात्मक आणि/किंवा अनन्यसाधारण बाबींपूर्वी)	७८.५४	१३४.६५	१२७.५२	३९६.१०
६	करपूर्व कालावधीकरिता निव्वळ नफा/(तोटा) (अपवादतात्मक आणि/किंवा अनन्यसाधारण बाबींपूर्वी)	७८.५४	१३४.६५	१२७.५२	३९६.१०
७	करपूर्व कालावधीकरिता निव्वळ नफा/(तोटा) (अपवादतात्मक आणि/किंवा अनन्यसाधारण बाबींपूर्वी)	७८.५४	१३४.६५	१२७.५२	३९६.१०
८	करपूर्व कालावधीकरिता निव्वळ नफा/(तोटा) (अपवादतात्मक आणि/किंवा अनन्यसाधारण बाबींपूर्वी)	७८.५४	१३४.६५	१२७.५२	३९६.१०
९	करपूर्व कालावधीकरिता निव्वळ नफा/(तोटा) (अपवादतात्मक आणि/किंवा अनन्यसाधारण बाबींपूर्वी)	७८.५४	१३४.६५	१२७.५२	३९६.१०
१०	करपूर्व कालावधीकरिता निव्वळ नफा/(तोटा) (अपवादतात्मक आणि/किंवा अनन्यसाधारण बाबींपूर्वी)	७८.५४	१३४.६५	१२७.५२	३९६.१०
११	करपूर्व कालावधीकरिता निव्वळ नफा/(तोटा) (अपवादतात्मक आणि/किंवा अनन्यसाधारण बाबींपूर्वी)	७८.५४	१३४.६५	१२७.५२	३९६.१०
१२	करपूर्व कालावधीकरिता निव्वळ नफा/(तोटा) (अपवादतात्मक आणि/किंवा अनन्यसाधारण बाबींपूर्वी)	७८.५४	१३४.६५	१२७.५२	३९६.१०
१३	करपूर्व कालावधीकरिता निव्वळ नफा/(तोटा) (अपवादतात्मक आणि/किंवा अनन्यसाधारण बाबींपूर्वी)	७८.५४	१३४.६५	१२७.५२	३९६.१०
१४	करपूर्व कालावधीकरिता निव्वळ नफा/(तोटा) (अपवादतात्मक आणि/किंवा अनन्यसाधारण बाबींपूर्वी)	७८.५४	१३४.६५	१२७.५२	३९६.१०
१५	करपूर्व कालावधीकरिता निव्वळ नफा/(तोटा) (अपवादतात्मक आणि/किंवा अनन्यसाधारण बाबींपूर्वी)	७८.५४	१३४.६५	१२७.५२	३९६.१०
१६	करपूर्व कालावधीकरिता निव्वळ नफा/(तोटा) (अपवादतात्मक आणि/किंवा अनन्यसाधारण बाबींपूर्वी)	७८.५४	१३४.६५	१२७.५२	३९६.१०
१७	करपूर्व कालावधीकरिता निव्वळ नफा/(तोटा) (अपवादतात्मक आणि/किंवा अनन्यसाधारण बाबींपूर्वी)	७८.५४	१३४.६५	१२७.५२	३९६.१०
१८	करपूर्व कालावधीकरिता निव्वळ नफा/(तोटा) (अपवादतात्मक आणि/किंवा अनन्यसाधारण बाबींपूर्वी)	७८.५४	१३४.		